

R28 модуля ИРЭ-8515-01 «ВКЛ.» «▲»

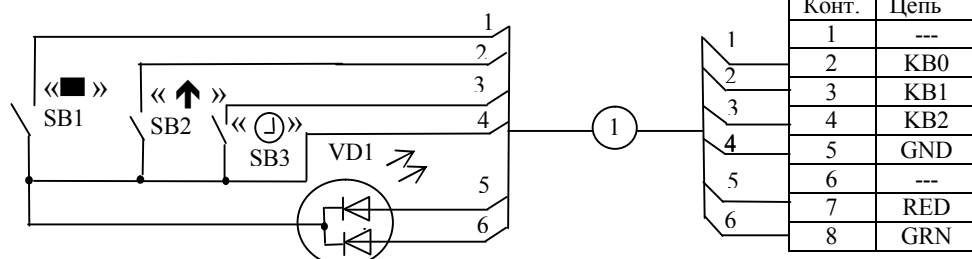
Цепь	Конт.
«+» БП	1
«+» БП	2
«+» пит.	3
«+» пит.	4
▲	5
▲	6
▲	7

= «+» БП

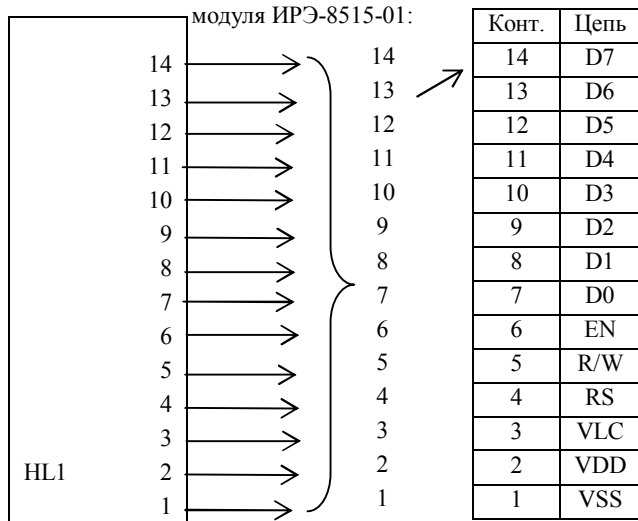
= Задняя панель : «ПИТ./ГР.»: 1

к контактным площадкам резистора R28 модуля ИРЭ-8515-01 НПЦ3.858.004

XS1

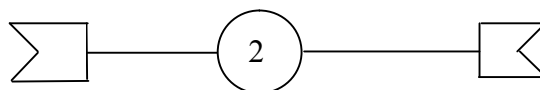


к контактным площадкам модуля ИРЭ-8515-01:



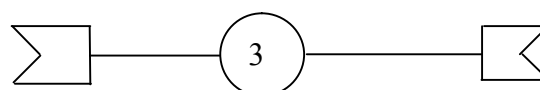
XS1 «МКФ»

XS2



XS2 «ППК»

XS1



Соединение HL1 с контактными площадками модуля ИРЭ-8515-01 НПЦ3.858.004 вести плоским кабелем FRS-14-76 длиной – 110мм. Монтаж вести проводом НВМ-0,2 ГОСТ 17515-72.

Поз. обозначение	Наименование	Кол-во	Примечание
HL1	ЖКИ МТС-S16202AFGHSAУ-02F	1	
SB1...SB3	Кнопка КМ1-1 АГО.360.203 ТУ	3	
XS1	Розетка BLS-8	1	
VD1	Светодиод двухцветный L-59EGW	1	
①	Кабель НПЦ4.861.016	1	
②	Кабель МКФ НПЦ4.861.015	1	
③	Кабель ППК НПЦ4.861.014	1	

					НПЦ4.135.001-02 Э4			
					Панель передняя информатора НПЦ3.553.057П Схема электрическая соединений	Лит.	Масса	Масштаб
Изм.	Лист	№ докум.	Подп.	Дата		А		
Разраб.	Доронникова							
Пров.	Захаров							
Нач. отд.	Рябченко					Лист	Листов 1	
Н. контр.								
Утв.	Вершков							
Инв. № подл.		Подп. и дата		Взам. инв. №		Инв. № подл.		Подп. и дата